



# 기업뱅킹 매뉴얼

Hanabank corporate Banking User Manual

## 외상매출채권 조회/대출 실행

B2B전자결제 > 판매기업 > 동반성장론(일반)-상생결제 > 외상매출채권  
조회/대출 실행

# 외상매출채권 조회/대출 실행

1. 외상매출채권 조회/대출 실행 안내 및 유의사항
2. 외상매출채권 조회/대출 실행

# 1. 외상매출채권 조회/대출 실행 안내 및 유의사항

# 1. 외상매출채권 조회/대출 실행 안내 및 유의사항

## ● 외상매출채권 조회/대출 실행 개요

1. 아래와 같은 3가지 탭 화면으로 구성되어 있습니다.
  - 외상매출채권 조회/대출 실행 : 대출가능한 채권을 조회하여 채권을 담보로 대출을 실행할 수 있습니다. 대출은 최대 10건까지 한번에 실행 가능합니다.
  - 판매채권 내역 조회: 발행된 모든 채권 내역을 조회할 수 있습니다.
  - 입금예정 조회: 아직 만기가 도래하지 않은 채권의 입금예정 내역을 조회할 수 있습니다.
2. 대출 실행 시 국세청 전자세금계산서 진위확인 등의 절차가 적용됩니다. 연결된 세금계산서 범위 내이고, 국세청 전자세금계산서 진위확인이 완료된 경우에 대출 실행이 가능합니다.
3. 세금계산서 정보는 금융결제원에 집중되어 실시간으로 타 기관 중복사용여부 및 대출 사용금액을 검증합니다. 확인 결과에 따라 대출 실행이 제한될 수 있습니다.
4. 대출 실행 가능시간은 영업일 08:00~19:00까지 입니다.
5. 예약 대출건은 대출실행일 오전 09:30부터 실행되며, 예정이자금액 및 이자율은 신청일을 기준으로 하여 신청일에 실행하지 않는 예약대출의 경우 기준금리 변동에 따라 다소 차이가 발생할 수 있습니다.

## 2. 외상매출채권 조회/대출 실행

# 외상매출채권 조회/대출 실행(외상매출채권 조회/대출 실행)

- ① 조회 조건을 선택한 뒤 [조회] 버튼을 클릭합니다.
  - ② [옵션] 버튼 클릭 시 해당 채권의 상세조회, 거래내역조회를 확인할 수 있습니다.
  - ③ 조회된 내역 중 대출을 실행할 채권을 선택해 [대출실행] 버튼을 클릭합니다.
- \* 대출실행 시 한 번에 최대 10건까지 선택할 수 있습니다.

## 외상매출채권 조회/대출 실행 ☆

외상매출채권 조회/대출 실행

판매채권 내역 조회

입금예정 조회

- 이 화면에서는 대출실행이 가능한 채권을 조회하여 대출을 실행하실 수 있습니다.
- 받은 채권의 전체조회는 '판매채권 내역 조회' 탭에서 확인해 주세요.
- 대출을 실행할 채권을 1회에 최대 10건까지 선택하여 한번에 대출 실행하실 수 있습니다.
- 국세청에 등록된 전자세금계산서 정보를 스크래핑하여 진행하시면, 보다 간편하게 채권에 세금계산서 정보를 연결하실 수 있습니다. 전자세금계산서 스크래핑은 [\[전자세금계산서 관리\]](#) 메뉴에서 진행할 수 있습니다.

약정상품	동반성장론(일반)	조회기간 구분	발행일 <span>▼</span>
조회기간	<input type="button" value="오늘"/> <input checked="" type="button" value="1주일"/> <input type="button" value="15일"/> <input type="button" value="1개월"/> <input type="button" value="3개월"/> <input type="button" value="6개월"/>	<input type="text" value="2026-01-09"/> <input type="button" value="📅"/> ~ <input type="text" value="2026-01-15"/> <input type="button" value="📅"/>	<input type="button" value="월별 선택"/> <span>▼</span>
<p>• 최대 6개월 단위로 조회가 가능합니다.</p>			

1

조회기간 : 2026-01-09~2026-01-15 | 조회일시 : 2026-01-15 15:29:12

총 3건

<input type="checkbox"/> 선택	<input type="checkbox"/> 옵션	채권종류	채권번호	구매기업명	채권금액(원)	대출가능금액(원)	대출취급가능일	채권발행
<input checked="" type="checkbox"/>	<input type="checkbox"/>	동반성장론(일반)	2026011500000001	(주)하나구매	50,000	50,000	2026-01-15	2026-0
<input type="checkbox"/>	<input type="checkbox"/>	채권 상세조회	00000002	(주)하나구매	60,000	60,000	2026-01-15	2026-0
<input type="checkbox"/>	<input type="checkbox"/>	채권 거래내역조회	00000003	(주)하나구매	50,000	50,000	2026-01-15	2026-0
합계:					160,000	160,000		

1

3

# 외상매출채권 조회/대출 실행(외상매출채권 조회/대출 실행)

## 대출정보 입력

앞에서 선택한 채권의 내역을 확인합니다.

대출 실행을 위해서 각 채권을 클릭해 대출실행정보를 입력하고 세금계산서 정보를 연결해야 합니다.

① 대출실행정보를 입력할 채권을 클릭합니다. 클릭 시 화면 하단에 정보 입력 영역이 추가됩니다.

## 외상매출채권 조회/대출 실행 ☆

외상매출채권 조회/대출 실행

판매채권 내역 조회

입금예정 조회

- 대출을 실행할 채권정보를 확인하고 대출실행정보를 입력 후 세금계산서 정보를 연결해 주세요.
- 여러 건을 한 번에 실행하는 경우, 목록에서 한 건씩 선택하여 데이터를 건별로 등록해 주세요.
- 대출실행정보와 세금계산서 정보연결을 완료한 채권은 [등록] 버튼을 클릭하시면 상단 목록에 데이터가 입력됩니다.

### 대출실행 채권 목록

인쇄

다운로드

설정

선택	채권종류	구매기업명	채권금액(원)	대출가능금액(원)	대출취급가능일	대출신청 구분	대출신청금액(원)	대출실
<input type="radio"/>	등반성장론(일반)	(주)하나구매	50,000	50,000	2026-01-15			0
<input type="radio"/>	등반성장론(일반)	(주)하나구매	60,000	60,000	2026-01-15			0
<input type="radio"/>	등반성장론(일반)	(주)하나구매	50,000	50,000	2026-01-15			0

# 외상매출채권 조회/대출 실행(외상매출채권 조회/대출 실행)

## 대출정보 입력

- ① 선택한 채권의 외상매출채권 및 대출현황 정보를 확인합니다.
- ② 대출실행정보(대출신청금액, 대출실행일, 거래품목명 등)를 입력합니다.  
\* 대출신청금액은 대출실행 가능금액 이내로 입력하실 수 있습니다.
- ③ [예정이자조회] 버튼을 클릭하면 입력한 대출신청금액과 대출신청일을 기준으로 예정이자 정보를 확인할 수 있습니다.

### 1 외상매출채권 및 대출현황 정보

채권번호	2026011500000000	채권종류	동반성장론(일반)
채권금액(원)	50,000	채권잔액(원)	50,000
채권발행일	2026-01-15	채권만기일	2026-01-23
구매기업명	(주)하나구매	구매기업 사업자등록번호	222-22-22222
판매기업명	(주)하나판매	판매기업 사업자등록번호	111-11-11111
판매기업 거래점	롯데월드타워금융센터	판매기업 계좌번호	100-100000-10000
입금계좌 예금주명	(주)하나구매		
총 대출실행금액(원)	0	대출실행잔액(원)	0
총 예약대출 신청금액(원)	0	대출실행 가능금액(원)	50,000

### 2

전액/일부 구분  전액대출  일부금액대출

대출신청금액

\* 대출신청금액은 대출가능금액 내에서만 입력 가능합니다.

대출실행일

대출만기일

거래품목명  입력금지문구

### 3


예정이자조회

# 외상매출채권 조회/대출 실행(외상매출채권 조회/대출 실행)

## 대출정보 입력

① [세금계산서 정보연결] 버튼을 클릭하면 세금계산서 금액을 연결할 수 있습니다.

### 세금계산서 연결정보

 외상매출채권 및 대출실행 정보와 일치하는 세금계산서 정보를 연결해 주세요.

세금계산서의 공급받는자-구매기업, 공급자-판매기업 정보가 일치해야 세금계산서 연결이 가능하며 '대출 실행금액'과 연결된 '세금계산서 합계금액 누계'가 정확히 일치해야 대출실행이 가능합니다. 1개의 외상매출채권에 여러 개의 세금계산서 정보를 연결할 수 있습니다.

1 [세금계산서 정보연결 >](#)

세금계산서 합계금액 누계

총 0건 0원

No	선택	세금계산서종류	공급자 사업자등록번호	공급자 상호	공급받는자 사업자등록번호	공급받는자 상호
----	----	---------	-------------	--------	---------------	----------

조회 결과가 없습니다.

금융결제원 조회

세금계산서 연결취소

+ 등록

최상단 '대출실행 채권 목록'에 추가됩니다 X

취소

대출실행

### 안내 및 유의사항

- B2B상거래정보 조회 업무 적용에 따라, 대출 시점에 "국세청 전자세금계산서 진위확인 등"의 절차가 적용되며, "세금계산서 금액 범위 내"이고, "국세청 전자 세금계산서 진위확인"이 된 경우에 대출 실행이 가능합니다. 단, "종이세금계산서"의 경우에는 "세금계산서 금액 범위 내"인 경우에 대출 실행이 가능합니다.
- 본지사 발행 세금계산서, 합병 또는 분할 전 세금계산서 등 본인의 사업자등록번호와 다른 세금계산서를 사용하고자 하는 경우에는, 사전에 영업점에서 본지사 정보, 합병 또는 분할정보 등이 등록되어 있어야 세금계산서 정보 확인이 가능합니다.
- 세금계산서 정보는 금융결제원에 집중되어 실시간으로 전체 은행권 중복사용 여부 및 대출 사용금액을 검증하고, 국세청에 등록된 전자세금계산서의 진위여부를 확인합니다. 확인 결과에 따라 대출 실행이 제한될 수 있습니다.
- \* 부가가치세법(제 32조 / 세금계산서 등)에 따라 위수탁세금계산서 등을 발급하여 전자방식 외상매출채권담보대출을 신청하고자 하는 경우, 위수탁계약서 등 3자간 거래를 확인할 수 있는 서류 및 위수탁세금계산서 등의 증빙이 필요합니다. 관리점 문의하여 사전 확인 후, 대관리점을 통해 대출 신청하시기 바랍니다.

# 외상매출채권 조회/대출 실행(외상매출채권 조회/대출 실행)

## 대출정보 입력 (세금계산서 정보연결)

- ① 대출을 실행하려는 금액과 이미 연결한 세금계산서가 있는 경우, [연결 채권정보] 에서 연결금액을 확인할 수 있습니다.
  - ② 조회 조건을 선택한 뒤 [조회] 버튼을 클릭하면 하나은행에 등록된 세금계산서 정보를 조회할 수 있습니다.
- \* 만약 등록된 세금계산서가 없는 경우에는 세금계산서를 추가 등록 후 연결하실 수 있습니다.

# 외상매출채권 조회/대출 실행(외상매출채권 조회/대출 실행)

## 대출정보 입력 (세금계산서 정보연결)

- ① 조회된 세금계산서 정보 중 채권과 연결할 세금계산서를 선택합니다.
- ② 등록된 세금계산서가 없다면 [국세청(홈택스) 스크래핑] 또는 [직접 등록] 버튼을 클릭하여 추가로 등록할 수 있습니다.
- ③ 세금계산서를 선택했다면 [세금계산서 정보연결] 버튼을 클릭합니다.

보대출 +

토링

대출

론

수업

### 세금계산서 정보연결

선택한 세금계산서 연결금액 합계 **총 0건 0원**

**총 1건**

No	선택	정보수정	작성일자	세금계산서 합계금액(원)	사용가능금액(원)	세금계산서연결금액(원)	누적대출실행금액(원)	기재
1	<input checked="" type="checkbox"/>	수정	2026-01-15	11,000,000	11,000,000	0	0	

금융결제원 조회    등록취소

**1**

**전자세금계산서를 등록해서 편리하게 관리해 보세요.**

등록된 세금계산서 정보가 없을 경우 세금계산서 정보를 직접 등록하시거나, 국세청에 등록된 공동인증서를 활용하여 스크래핑 후 등록할 수 있습니다..

**2**

국세청(홈택스) 스크래핑 >    직접 등록 >

**3**


취소    **세금계산서 정보연결**

# 외상매출채권 조회/대출 실행(외상매출채권 조회/대출 실행)

## 대출정보 입력

- ① 세금계산서 정보연결 팝업에서 연결한 세금계산서 정보가 목록에 등록되었습니다.
- ② 세금계산서를 선택하고 [금융결제원 조회] 버튼을 클릭하면 해당 세금계산서로 기존에 다른 대출을 실행하였는지 사용여부를 확인할 수 있습니다.
- ③ 대출실행정보입력, 세금계산서 정보연결이 모두 완료되면 [+등록] 버튼을 클릭합니다. 화면 상단의 대출실행 채권 목록에 입력한 정보가 추가됩니다.

## 세금계산서 연결정보

 외상매출채권 및 대출실행 정보와 일치하는 세금계산서 정보를 연결해 주세요.

세금계산서의 공급받는자-구매기업, 공급자-판매기업 정보가 일치해야 세금계산서 연결이 가능하며 '대출 실행금액'과 연결된 '세금계산서 합계금액 누계'가 정확히 일치해야 대출실행이 가능합니다. 1개의 외상매출채권에 여러 개의 세금계산서 정보를 연결할 수 있습니다.

[세금계산서 정보연결 >](#)

세금계산서 합계금액 누계

총 1건 50,000원

No	선택	세금계산서종류	공급자 사업자등록번호	공급자 상호	공급받는자 사업자등록번호	공급받는자 상호
1	<input type="radio"/>	전자세금계산서	111-11-11111	(주)하나판매	222-22-22222	(주)하나구매

2 [금융결제원 조회](#) [세금계산서 연결취소](#)

3 [+ 등록](#)

최상단 '대출실행 채권 목록'에 추가됩니다! ✕

[취소](#) [대출실행](#)

# 외상매출채권 조회/대출 실행(외상매출채권 조회/대출 실행)

## 대출정보 입력

① 선택한 모든 채권에 정보입력과 세금계산서 정보연결이 완료되었다면 [대출실행] 버튼을 클릭합니다.

## 외상매출채권 조회/대출 실행 ☆

외상매출채권 조회/대출 실행

판매채권 내역 조회

입금예정 조회

- 대출을 실행할 채권정보를 확인하고 대출실행정보를 입력 후 세금계산서 정보를 연결해 주세요.
- 여러 건을 한 번에 실행하는 경우, 목록에서 한 건씩 선택하여 데이터를 건별로 등록해 주세요.
- 대출실행정보와 세금계산서 정보연결을 완료한 채권은 [등록] 버튼을 클릭하시면 상단 목록에 데이터가 입력됩니다.

## 대출실행 채권 목록

인쇄

다운로드

설정

선택	채권종류	구매기업명	채권금액(원)	대출가능금액(원)	대출취급가능일	대출신청 구분	대출신청금액(원)	대출일
<input type="radio"/>	동반성장론(일반)	(주)하나구매	50,000	50,000	2026-01-15	전액대출	50,000	2026
<input type="radio"/>	동반성장론(일반)	(주)하나구매	60,000	60,000	2026-01-15	전액대출	60,000	2026
<input type="radio"/>	동반성장론(일반)	(주)하나구매	50,000	50,000	2026-01-15	전액대출	50,000	2026

취소

1  
대출실행

### 안내 및 유의사항

- B2B상거래정보 조회 업무 적용에 따라, 대출 시점에 “국세청 전자세금계산서 진위확인 등”의 절차가 적용되며, “세금계산서 금액 범위 내”이고, “국세청 전자세금계산서 진위확인”이 된 경우에 대출 실행이 가능합니다. 단, “종이세금계산서”의 경우에는 “세금계산서 금액 범위 내”인 경우에 대출 실행이 가능합니다.
- 본지사 발행 세금계산서, 합병 또는 분할 전 세금계산서 등 본인의 사업자등록번호와 다른 세금계산서를 사용하고자 하는 경우에는, 사전에 영업점에서 본지사 정보, 합병 또는 분할정보 등이 등록되어 있어야 세금계산서 정보 확인이 가능합니다.
- 세금계산서 정보는 금융결제원에 집중되어 실시간으로 전체 은행권 중복사용 여부 및 대출 사용금액을 검증하고, 국세청에 등록된 전자세금계산서의 진위여부를 확인합니다. 확인 결과에 따라 대출 실행이 제한될 수 있습니다.
- ※ 부가가치세법(제 32조 / 세금계산서 등)에 따라 위수탁세금계산서 등을 발급하여 전자방식 외상매출채권담보대출을 신청하고자 하는 경우, 위수탁계약서 등 3자간 거래를 확인할 수 있는 서류 및 위수탁세금계산서 등의 증빙이 필요합니다. 관리점 문의하여 사전 확인 후, 대관리점을 통해 대출 신청하시기 바랍니다.

# 외상매출채권 조회/대출 실행(외상매출채권 조회/대출 실행)

## 대출실행정보 확인

- ① 입력한 정보를 최종적으로 확인합니다.
- ② [V](아코디언) 버튼을 클릭하면 상세정보를 확인할 수 있습니다.
- ③ [삭제] 버튼을 클릭하여 내역을 삭제할 수 있습니다.

## 외상매출채권 조회/대출 실행 ☆

외상매출채권 조회/대출 실행

판매채권 내역 조회

입금예정 조회

- 예약대출 건은 대출실행일 오전 09:30부터 실행됩니다.
- 예정이자금액 및 이자율은 신청일 기준으로, 신청일에 실행하지 않는 예약대출의 경우 매일 달라지는 기준금리 변동에 따라 다소 차이가 발생할 수 있습니다.

## 대출실행정보 확인

**1** 동반성장론(일반) (2026011500000001)  
구매기업 (주)하나구매 | 222-22-22222

대출실행금액 **50,000원** 삭제

대출실행일	2026-01-15	대출만기일	2026-01-23
예정이자(원)	46 2026-01-15 기준	예정이자율(%)	4.254 2026-01-15 기준
채권금액(원)	50,000	채권잔액(원)	50,000
채권발행일	2026-01-15	채권만기일	2026-01-23
대출금액 구분	전액대출	거래품목명	냉장고
판매기업명	(주)하나판매	판매기업 사업자등록번호	111-11-11111
판매기업 입금계좌번호	100-100000-10000		

**2** 동반성장론(일반) (2026011500000002)  
구매기업 (주)하나구매 | 222-22-22222

대출실행금액 **60,000원** 삭제

# 외상매출채권 조회/대출 실행(외상매출채권 조회/대출 실행)

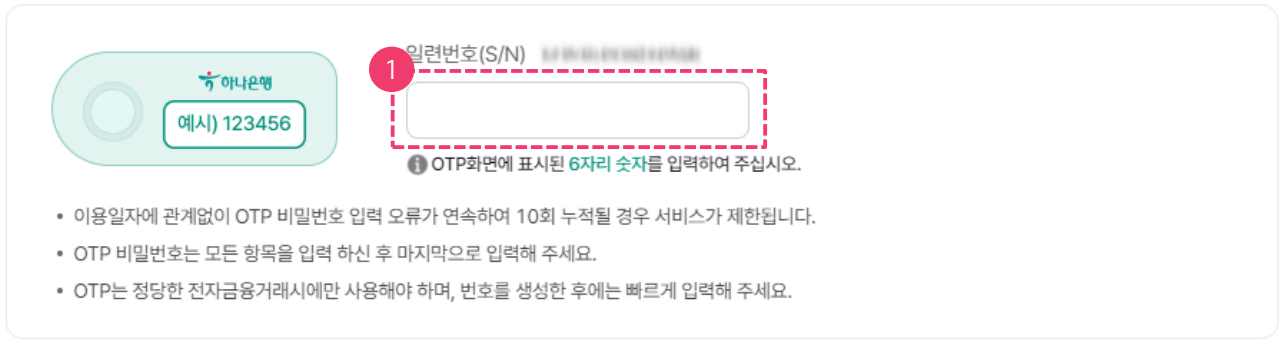
## 대출실행정보 확인

- ① OTP 번호를 입력합니다.
- ② [대출 실행] 버튼을 클릭하여 인증서를 제출합니다.

건수	3건	총 대출실행 금액(원)	160,000
----	----	--------------	---------

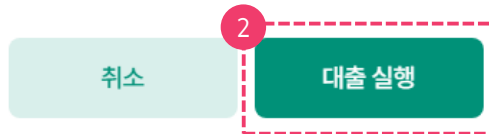
\* 예상이율은 실제 대출실행일과 대출신청일이 다를 경우 기준금리 변동에 따라 달라질 수 있습니다.

## OTP 번호 입력



The mockup shows a light blue rounded rectangle representing a mobile screen. On the left, there is a circular icon with the Hanabank logo and the text '예시) 123456'. To the right, there is a text input field with a red dashed border and a red circle containing the number '1' next to it. Above the input field is the label '입력번호(S/N)'. Below the input field is a red circle containing the number '1' and the text 'OTP화면에 표시된 6자리 숫자를 입력하여 주십시오.' Below the input field, there are three bullet points: '이용일자에 관계없이 OTP 비밀번호 입력 오류가 연속하여 10회 누적될 경우 서비스가 제한됩니다.', 'OTP 비밀번호는 모든 항목을 입력 하신 후 마지막으로 입력해 주세요.', and 'OTP는 정당한 전자금융거래시에만 사용해야 하며, 번호를 생성한 후에는 빠르게 입력해 주세요.'

인증서가 없으신가요? [인증서발급/재발급 >](#)



Two buttons are shown: a light blue button labeled '취소' and a dark green button labeled '대출 실행'. The '대출 실행' button has a red dashed border and a red circle containing the number '2' next to it.

# 외상매출채권 조회/대출 실행(외상매출채권 조회/대출 실행)

## 대출실행 완료

대출실행이 완료되었습니다.

- ① [대출내역조회] 버튼 클릭 시 대출내역을 조회할 수 있는 [대출내역 조회] 메뉴로 이동합니다.
- ② [확인] 버튼 클릭 시 [외상매출채권 조회/대출 실행] 화면으로 이동합니다.

## 외상매출채권 조회/대출 실행 ☆

외상매출채권 조회/대출 실행

판매채권 내역 조회

입금예정 조회



대출실행(예약대출인 경우 예약실행)이 완료되었습니다

결과는 대출내역조회에서 반드시 확인하시기 바랍니다.

## 대출실행 처리내역

총 대출실행 3건

160,000원

정상 3건

160,000원

오류 0건

0원

1

대출내역조회

2

확인

# 외상매출채권 조회/대출 실행(판매채권 내역 조회)

- ① 조회 조건을 선택한 뒤 [조회] 버튼을 클릭합니다.
- ② 채권번호를 클릭하면 해당 채권의 상세정보를 조회할 수 있습니다.
- ③ 조회된 내역을 선택하고 [채권 거래내역조회] 버튼을 클릭하면 선택한 채권의 거래내역을 조회할 수 있습니다.

## 외상매출채권 조회/대출 실행 ☆

외상매출채권 조회/대출 실행      **판매채권 내역 조회**      입금예정 조회

약정상품	동반성장론(일반)	중심업체코드	전체
조회기간 구분	발행일		
조회기간	오늘 <b>1주일</b> 1개월   3개월   6개월   12개월	2026-01-09 ~ 2026-01-15	월별 선택
구매기업 사업자등록번호	<input type="text"/> <input type="button" value="검색"/>		

• 최대 12개월 단위로 조회가 가능합니다.

• 특정기업만을 조회할 경우 입력하시기 바랍니다.

1

조회기간 : 2026-01-09~2026-01-15 | 조회일시 : 2026-01-15 16:34:53

3	선택	약정상품명	구매기업명	2	채권번호	발행일	만기일	채권금액(원)	대출금액(원)	승
<input checked="" type="radio"/>	동반성장론(일반)	(주)하나구매	20260115000000...	2026-01-15	2026-01-23	50,000	0			
<input type="radio"/>	동반성장론(일반)	(주)하나구매	20260115000000...	2026-01-15	2026-01-23	50,000	0			
<input type="radio"/>	동반성장론(일반)	(주)하나구매	20260115000000...	2026-01-15	2026-01-23	60,000	0			
합계 :						260,000				

건 수	5건	채권금액 합계(원)	260,000
-----	----	------------	---------

  3

1

# 외상매출채권 조회/대출 실행(입금예정 조회)

- ① 조회 조건을 선택한 뒤 [조회] 버튼을 클릭합니다.
- ② 채권번호를 클릭하면 해당 채권의 상세정보를 조회할 수 있습니다.
- ③ 조회된 내역을 선택하고 [채권 거래내역조회] 버튼을 클릭하면 선택한 채권의 거래내역을 조회할 수 있습니다.
- ④ 조회된 내역을 선택하고 [대출실행] 버튼을 클릭하면 대출을 실행하는 화면으로 이동합니다.

## 외상매출채권 조회/대출 실행 ☆

외상매출채권 조회/대출 실행 | 판매채권 내역 조회 | **입금예정 조회**

약정상품: 동반성장론(일반)

채권만기일 (입금예정일): 오늘 1주일 **15일** 1개월

2026-01-15 ~ 2026-01-29 월별 선택

\* 최대 1개월 단위로 조회가 가능합니다.

1 **조회**

조회기간 : 2026-01-15~2026-01-29 | 조회일시 : 2026-01-15 16:39:01

**인쇄** | **다운로드** | **설정**

3	선택	대출상태	약정상품명	구매기업명	2	채권번호	만기일	만기입금 예정금액(원)	채권금액(원)
<input checked="" type="radio"/>	신청전	동반성장론(일반)	(주)하나구매	202601150000001	2026-01-23	50,000	50,000		
<input type="radio"/>	신청전	동반성장론(일반)	(주)하나구매	202601150000002	2026-01-23	50,000	50,000		
<input type="radio"/>	신청전	동반성장론(일반)	(주)하나구매	202601150000003	2026-01-23	50,000	50,000		
<input type="radio"/>	신청전	동반성장론(일반)	(주)하나구매	202601150000004	2026-01-23	50,000	50,000		
<input type="radio"/>	신청전	동반성장론(일반)	(주)하나구매	202601150000005	2026-01-23	60,000	60,000		

건수: 5건 | 채권금액 합계(원): **260,000**

3 **채권 거래내역조회**

1

4 **대출실행**

THANK YOU