



# 기업뱅킹 매뉴얼

Hanabank corporate Banking User Manual

## 상생매출채권 조회/대출 실행

B2B전자결제 > 판매기업 > 동반성장론(협력)-상생결제 > 상생매출채권  
조회/대출 실행

# 상생매출채권 조회/대출 실행

1. 상생매출채권 조회/대출 실행 안내 및 유의사항
2. 상생매출채권 조회/대출 실행

# 1. 상생매출채권 조회/대출 실행 안내 및 유의사항

# 1. 상생매출채권 조회/대출 실행 안내 및 유의사항

## ● 상생매출채권 조회/대출 실행 개요

1. 아래와 같은 3가지 탭 화면으로 구성되어 있습니다.
  - 상생매출채권 조회/대출 실행: 대출가능한 채권을 조회하여 채권을 담보로 대출을 실행할 수 있습니다.
  - 받은 상생매출채권 조회: 발행된 모든 상생매출채권 내역을 조회할 수 있습니다. 대출실행 완료된 내역 및 선지급 완료된 내역의 상세조회가 가능합니다.
  - 입금예정 조회: 아직 만기가 도래하지 않은 채권의 입금예정 내역을 조회할 수 있습니다.
2. 대출 실행 시 국세청 전자세금계산서 진위확인 등의 절차가 적용됩니다. 연결된 세금계산서 범위 내이고, 국세청 전자세금계산서 진위확인이 완료된 경우에 대출 실행이 가능합니다.
3. 세금계산서 정보는 금융결제원에 집중되어 실시간으로 타 기관 중복사용여부 및 대출 사용금액을 검증합니다. 확인 결과에 따라 대출 실행이 제한될 수 있습니다.
4. 대출 실행 가능시간은 영업일 08:00~19:00까지 입니다.
5. 예약 대출건은 대출실행일 오전 09:30부터 실행되며, 예정이자금액 및 이자율은 신청일을 기준으로 하여 신청일에 실행하지 않는 예약대출의 경우 기준금리 변동에 따라 다소 차이가 발생할 수 있습니다.

## 2. 상생매출채권 조회/대출 실행

# 상생매출채권 조회/대출 실행(만기전할인 가능 채권조회/대출 실행)

- ① 조회 조건을 선택한 뒤 [조회] 버튼을 클릭합니다.
  - ② [옵션] 버튼 클릭 시 해당 채권의 상세조회, 거래내역조회를 확인할 수 있습니다.
  - ③ 조회된 내역 중 대출을 실행할 채권 1건을 선택해 [대출실행] 버튼을 클릭합니다.
- \* 상생매출채권별로 발행일 +3 은행영업일 이후부터 대출실행이 가능합니다.

## 상생매출채권 조회/대출 실행 ☆

만기전할인 가능 채권조회/대출 실행
받은 상생매출채권 조회
입금예정 조회

약정상품	동반성장론(협력)	조회기간 구분	발행일 <span style="float: right;">▼</span>
조회기간	<input type="button" value="오늘"/> <input type="button" value="1주일"/> <input type="button" value="15일"/> <input checked="" type="button" value="1개월"/> <input type="button" value="3개월"/> <input type="button" value="6개월"/>	<input type="text" value="2025-12-16"/> <input type="text" value="2026-01-15"/> <span style="margin-left: 10px;">월별 선택 ▼</span>	

\* 최대 6개월 단위로 조회가 가능합니다.

1

조회

조회기간 : 2025-12-16~2026-01-15 | 조회일시 : 2026-01-15 18:07:19

총 3건

인쇄
다운로드
설정

선택	옵션	약정상품명	채권번호	구매기업명	발행일	대출취급가능일	만기일	채권상태
<input checked="" type="radio"/>	<span style="border: 1px solid #ccc; padding: 2px;">☰</span>	동반성장론(협력)	20260107000000...	(주)하나구매	2026-01-07	2026-01-07	2026-04-06	발행
<input type="radio"/>	<span style="border: 1px solid #ccc; padding: 2px;">☰</span>	채권 상세조회	000000...	(주)하나구매	2026-01-07	2026-01-07	2026-04-06	발행
<input type="radio"/>	<span style="border: 1px solid #ccc; padding: 2px;">☰</span>	채권 거래내역조회	07000000...	(주)하나구매	2026-01-07	2026-01-07	2026-04-06	발행
합계 :								

1

3

대출실행

### i 안내 및 유의사항 ^

- 자금유통 등 전자방식 외상매출채권 결제제도 범위에 해당하지 않는 경우에는 해당 대출금을 즉시 상환하여야 하며, 은행은 전자방식 외상매출채권 결제제도와 관련한 약정을 해지할 수 있습니다.
- B2B상거래정보 조회 업무 적용에 따라, 대출 시점에 “국세청 전자세금계산서 진위확인 등”의 절차가 적용되며, “세금계산서 금액 범위 내”이고, “국세청 전자세금계산서 진위확인”이 된 경우에 대출 실행이 가능합니다. 단, “중이세금계산서”의 경우에는 “세금계산서 금액 범위 내”인 경우에 대출 실행이 가능합니다.

# 상생매출채권 조회/대출 실행(만기전할인 가능 채권조회/대출 실행)

## 대출정보 입력

① 앞에서 선택한 대출을 실행할 채권의 기본정보와 대출현황정보를 확인합니다.

\* 대출신청금액은 대출실행 가능금액 이내로 입력할 수 있습니다.

## 상생매출채권 조회/대출 실행 ☆

만기전할인 가능 채권조회/대출 실행

받은 상생매출채권 조회

입금예정 조회

1

### 채권 기본정보

채권번호	2026010700000001	채권종류	동반성장론(협력)
채권금액(원)	500,000	채권잔액(원)	500,000
채권발행일	2026-01-07	채권만기일	2026-04-06
구매기업명	(주)하나구매	구매기업 사업자등록번호	222-22-22222
판매기업명	(주)하나판매	판매기업 사업자등록번호	111-11-11111
판매기업 거래점	문정법조타운	판매기업 계좌번호	100-100000-10000
입금계좌 예금주	(주)하나판매		

### 대출현황정보

총 대출실행금액(원)	0	대출실행잔액(원)	0
총 예약대출 신청금액(원)	0	대출실행 가능금액(원)	500,000

# 상생매출채권 조회/대출 실행(만기전할인 가능 채권조회/대출 실행)

## 대출정보 입력

- ① 대출실행정보를 입력합니다.
- ② [예정이자조회] 버튼을 클릭하면 입력한 대출신청금액과 대출신청일을 기준으로 예정이자 정보를 확인할 수 있습니다.
- ③ 모든 정보를 입력했다면 [다음] 버튼을 클릭합니다.

1 **대출실행정보**

전액/일부 구분	<input checked="" type="radio"/> 전액대출 <input type="radio"/> 일부금액대출
대출신청금액	<input type="text" value="500,000 원"/> <small>• 대출신청금액은 대출가능금액 내에서만 입력 가능합니다.</small>
대출실행일 ?	<input type="text" value="2026-01-15"/>
대출만기일	<input type="text" value="2026-04-06"/>
거래품목명	<input type="text"/> 입력금지문구 ?

2 **예정이자조회**

3 **취소** **다음**

### **i** 안내 및 유의사항

- B2B상거래정보 조회 업무 적용에 따라, 대출 시점에 “국세청 전자세금계산서 진위확인 등”의 절차가 적용되며, “세금계산서 금액 범위 내”이고, “국세청 전자세금계산서 진위확인”이 된 경우에 대출 실행이 가능합니다. 단, “종이세금계산서”의 경우에는 “세금계산서 금액 범위 내”인 경우에 대출 실행이 가능합니다.
  - 본지사 발행 세금계산서, 합병 또는 분할 전 세금계산서 등 본인의 사업자등록번호와 다른 세금계산서를 사용하고자 하는 경우에는, **사전에 영업점에서 본지사 정보, 합병 또는 분할정보 등이 등록되어 있어야** 세금계산서 정보 확인이 가능합니다.
  - 세금계산서 정보는 금융결제원에 집중되어 실시간으로 전체 은행권 중복사용 여부 및 대출 사용금액을 검증하고, 국세청에 등록된 전자세금계산서의 진위여부를 확인합니다. 확인 결과에 따라 대출 실행이 제한될 수 있습니다.
  - 동반성장론(협력) 대출의 경우 원청채권만기일과 동일한 날짜로는 대출실행을 예약하실 수 없습니다. 원청채권 결제여부를 확인한 후 대출실행하여야 합니다.
- \* 부가가치세법(제 32조 / 세금계산서 등)에 따라 위수탁세금계산서 등을 발급하여 전자방식 외상매출채권담보대출을 신청하고자 하는 경우, 위수탁계약서 등 3자간 거래를 확인할 수 있는 서류 및 위수탁세금계산서 등의 증빙이 필요합니다. 관리점 문의하여 사전 확인 후, 관리점을 통해 대출 신청하시기 바랍니다.

# 상생매출채권 조회/대출 실행(만기전할인 가능 채권조회/대출 실행)

## 대출정보 입력

① [세금계산서 정보연결] 버튼을 클릭하면 세금계산서 금액을 연결할 수 있습니다.

## 상생매출채권 조회/대출 실행 ☆

만기전할인 가능 채권조회/대출 실행

받은 상생매출채권 조회


입금예정 조회

### 대출실행 정보확인

구매기업명	(주)하나구매	구매기업 사업자등록번호	222-22-22222
채권금액(원)	500,000	채권번호	2026010700000001
채권만기일	2026-04-06	채권발행일	2026-01-07
판매기업명	(주)하나판매	판매기업 사업자등록번호	111-11-11111
입금계좌 예금주명	(주)하나판매	입금계좌번호	100-100000-10000
대출실행금액(원)	500,000	전액/일부 구분	전액대출
대출실행일	2026-01-15	만기일	2026-04-06
예상이율(%)	4.334 2026-01-15 기준	거래품목명	냉장고

\* 예상이율은 실제 대출실행일과 대출신청일이 다를 경우 기준금리 변동에 따라 달라질 수 있습니다.

### 세금계산서 연결정보

 외상매출채권 및 대출실행 정보와 일치하는 세금계산서 정보를 연결해 주세요.

세금계산서의 공급받는자-구매기업, 공급자-판매기업 정보가 일치해야 세금계산서 연결이 가능하며 '대출 실행금액'과 연결된 '세금계산서 합계금액 누계'가 정확히 일치해야 대출실행이 가능합니다. 1개의 외상매출채권에 여러 개의 세금계산서 정보를 연결할 수 있습니다.

1

[세금계산서 정보연결 >](#)

세금계산서 합계금액 누계

총 0건 0원

No	선택	세금계산서종류 ▾	공급자 사업자등록번호 ▾	공급자 상호 ▾	공급받는자 사업자등록번호 ▾	공급받는자 상호 ▾
----	----	-----------	---------------	----------	-----------------	------------

조회 결과가 없습니다.

금융결제원 조회

세금계산서 연결취소

# 상생매출채권 조회/대출 실행(만기전할인 가능 채권조회/대출 실행)

## 대출정보 입력 (세금계산서 정보연결)

① 대출을 실행하려는 금액과 이미 연결한 세금계산서가 있는 경우, [연결 채권정보] 에서 연결금액을 확인할 수 있습니다.

② 조회 조건을 선택한 뒤 [조회] 버튼을 클릭하면 하나은행에 등록된 세금계산서 정보를 조회할 수 있습니다.

\* 만약 등록된 세금계산서가 없는 경우에는 세금계산서를 추가 등록 후 연결하실 수 있습니다.

대출실행일 2026-01-15 만기일 2026-04-06

### 세금계산서 정보연결

연결 채권정보

대출 실행금액(원)	500,000	기 세금계산서 연결금액(원)	0
------------	---------	-----------------	---

### 등록 세금계산서 조회

조회기간: 오늘 2주일 1개월 3개월 6개월  
2026-01-15 ~ 2026-01-15 월별 선택

직접입력 예시: YYYYMMDD

조회일자 구분	등록일자	본지사 포함여부	미포함
구매기업 사업자등록번호	222-22-22222	판매기업 사업자등록번호	111-11-11111

2 [조회]

전자세금계산서를 등록해서 편리하게 관리해 보세요.

취소 세금계산서 정보연결

# 상생매출채권 조회/대출 실행(만기전할인 가능 채권조회/대출 실행)

## 대출정보 입력 (세금계산서 정보연결)

- ① 조회된 세금계산서 정보 중 채권과 연결할 세금계산서를 선택합니다.
- ② 등록된 세금계산서가 없다면 [국세청(홈택스) 스크래핑] 또는 [직접 등록] 버튼을 클릭하여 추가로 등록할 수 있습니다.
- ③ 세금계산서를 선택했다면 [세금계산서 정보연결] 버튼을 클릭합니다.

관리/대출한도 증액

### 세금계산서 정보연결

선택한 세금계산서 연결금액 합계 **총 0건 0원**

**총 1건**

No	선택	정보수정	작성일자	세금계산서 합계금액(원)	사용가능금액(원)	세금계산서연결금액(원)	누적대출실행금액(원)	기재
1	<input checked="" type="checkbox"/>	수정	2026-01-07	11,000,000	11,000,000	0	0	

금융결제원 조회    등록취소

**1**

**전자세금계산서를 등록해서 편리하게 관리해 보세요.**

등록된 세금계산서 정보가 없을 경우 세금계산서 정보를 직접 등록하시거나, 국세청에 등록된 공동인증서를 활용하여 스크래핑 후 등록할 수 있습니다.

**2**    국세청(홈택스) 스크래핑 >    직접 등록 >

**3**    취소    **세금계산서 정보연결**


① OTP화면에 표시된 6자리 숫자를 입력하여 주십시오.

# 상생매출채권 조회/대출 실행(만기전할인 가능 채권조회/대출 실행)

## 대출정보 입력

- ① 세금계산서 정보연결 팝업에서 연결한 세금계산서 정보가 등록되었습니다.
- ② 세금계산서를 선택하고 [금융결제원 조회] 버튼을 클릭하면 해당 세금계산서로 기존에 다른 대출을 실행하였는지 사용여부를 확인할 수 있습니다.
- ③ 세금계산서 정보연결 완료 후 OTP 번호를 입력합니다.
- ④ [대출실행] 버튼을 클릭하여 인증서를 제출합니다.

## 세금계산서 연결정보

 외상매출채권 및 대출실행 정보와 일치하는 세금계산서 정보를 연결해 주세요.

세금계산서의 공급받는자-구매기업, 공급자-판매기업 정보가 일치해야 세금계산서 연결이 가능하며 '대출 실행금액'과 연결된 '세금계산서 합계금액 누계'가 정확히 일치해야 대출실행이 가능합니다. 1개의 외상매출채권에 여러 개의 세금계산서 정보를 연결할 수 있습니다.

[세금계산서 정보연결 >](#)

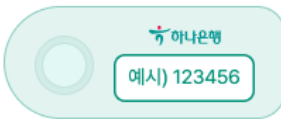
세금계산서 합계금액 누계

총 1건 500,000원

No	선택	세금계산서종류	공급자 사업자등록번호	공급자 상호	공급받는자 사업자등록번호	공급받는자 상호
1	<input checked="" type="radio"/>	전자세금계산서	111-11-11111	(주)하나판매	222-22-22222	(주)하나구매

[금융결제원 조회](#) [세금계산서 연결취소](#)

## OTP 번호 입력



3 일련번호(S/N) 당첨번호와 일치하는 숫자

① OTP화면에 표시된 6자리 숫자를 입력하여 주십시오.

- 이용일자에 관계없이 OTP 비밀번호 입력 오류가 연속하여 10회 누적될 경우 서비스가 제한됩니다.
- OTP 비밀번호는 모든 항목을 입력 하신 후 마지막으로 입력해 주세요.
- OTP는 정당한 전자금융거래시에만 사용해야 하며, 번호를 생성한 후에는 빠르게 입력해 주세요.

인증서가 없으신가요? [인증서발급/재발급 >](#)

[취소](#)

[대출실행](#)

# 상생매출채권 조회/대출 실행(만기전할인 가능 채권조회/대출 실행)

## 대출실행 완료

대출실행이 완료되었습니다.

- ① [대출내역조회] 버튼 클릭 시 대출내역을 조회할 수 있는 [대출내역 조회] 메뉴로 이동합니다.
- ② [확인] 버튼 클릭 시 [상생매출채권 조회/대출 실행] 화면으로 이동합니다.

## 상생매출채권 조회/대출 실행 ☆

만기전할인 가능 채권조회/대출 실행

받은 상생매출채권 조회

입금예정 조회



### 대출실행(예약대출인 경우 예약실행)이 완료되었습니다

결과는 [대출내역조회](#)에서 반드시 확인하시기 바랍니다.

구매기업명	(주)하나구매	구매기업 사업자등록번호	222-22-22222
채권금액(원)	500,000	채권번호	2026010700000001
채권발행일	2026-01-07	채권만기일	2026-04-06
대출실행금액(원)	500,000	대출만기일	2026-04-06
대출실행일	2026-01-15	대출계좌번호	100-100000-10000
거래품목명	냉장고		



# 상생매출채권 조회/대출 실행(받은 상생매출채권 조회)

- ① 조회 조건을 선택한 뒤 [조회] 버튼을 클릭합니다.
- ② 채권번호를 클릭하면 해당 채권의 상세정보를 조회할 수 있습니다.
- ③ 조회된 내역을 선택하고 [채권 거래내역조회] 버튼을 클릭하면 선택한 채권의 거래내역을 조회할 수 있습니다.

## 상생매출채권 조회/대출 실행 ☆

만기전환인 가능 채권조회/대출 실행

**받은 상생매출채권 조회**

입금예정 조회

• 발행된 모든 상생매출채권을 조회하실 수 있습니다. 대출실행 완료된 내역 및 선지급 완료된 내역의 상세조회가 가능합니다.

약정상품	동반성장론(협력)	중심업체코드	전체
조회기간 구분	발행일		
조회기간	오늘	1주일	<b>1개월</b>
	3개월	6개월	12개월
	2025-12-16	~	2026-01-15
			월별 선택
	• 최대 12개월 단위로 조회가 가능합니다.		
구매기업 사업자등록번호		검색	
	• 특정기업만을 조회할 경우 입력하시기 바랍니다.		

1 **조회**

조회기간 : 2025-12-16~2026-01-15 | 조회일시 : 2026-01-15 18:30:31

인쇄 다운로드 설정

3	선택	약정상품명	구매기업명	2	채권번호	발행일	만기일	채권금액(원)	대출금액(원)	선지급
<input checked="" type="radio"/>	동반성장론(협력)	(주)하나구매	20260107000000...	2026-01-07	2026-04-06	500,000	0			
<input type="radio"/>	동반성장론(협력)	(주)하나구매	20260107000000...	2026-01-07	2026-04-06	500,000	0			
<input type="radio"/>	동반성장론(협력)	(주)하나구매	20260107000000...	2026-01-07	2026-04-06	500,000	0			
합계:						1,500,000				

건 수 3건 채권금액 합계(원) **1,500,000**

3 엑셀다운로드 **채권 거래내역조회**

# 상생매출채권 조회/대출 실행(입금예정 조회)

- ① 조회 조건을 선택한 뒤 [조회] 버튼을 클릭합니다.
- ② 채권번호를 클릭하면 해당 채권의 상세정보를 조회할 수 있습니다.
- ③ 조회된 내역을 선택하고 [채권 거래내역조회] 버튼을 클릭하면 선택한 채권의 거래내역을 조회할 수 있습니다.
- ④ 조회된 내역을 선택하고 [대출실행] 버튼을 클릭하면 대출을 실행하는 화면으로 이동합니다.

## 상생매출채권 조회/대출 실행 ☆

만기전할인 가능 채권조회/대출 실행 | 받은 상생매출채권 조회 | **입금예정 조회**

약정상품: 동반성장론(협력)

채권만기일 (입금예정일):

2026-04-01 ~ 2026-04-30 | 월별 선택

• 최대 1개월 단위로 조회가 가능합니다.

1 **조회**

조회기간: 2026-04-01~2026-04-30 | 조회일시: 2026-01-15 18:34:47

3 선택	대출상태	약정상품명	구매기업명	2 채권번호	만기일	만기입금 예정금액(원)	채권금액(원)
<input checked="" type="radio"/>	신청전	동반성장론(협력)	(주)하나구매	20260107000000...	2026-04-06	500,000	500,000
<input type="radio"/>	실행	동반성장론(협력)	(주)하나구매	20260107000000...	2026-04-06	490,000	500,000
<input type="radio"/>	신청전	동반성장론(협력)	(주)하나구매	20260107000000...	2026-04-06	500,000	500,000

건 수: 3건 | 채권금액 합계(원): **1,500,000**

3 **채권 거래내역조회**

1

4 **대출실행**

THANK YOU