



기업뱅킹 매뉴얼

Hanabank corporate Banking User Manual

하나은행으로 외화이체

이체 > 외화이체 > 하나은행으로 외화이체

하나은행으로 외화이체 목차

1. 하나은행으로 외화이체 안내 및 유의사항
2. 하나은행으로 외화이체

1. 하나은행으로 외화이체 안내 및 유의 사항

● 하나은행으로 외화이체 개요

1. 출금계좌를 외화계좌로 선택한 경우, 입금계좌는 원화계좌 또는 동종통화 계좌만 입력 가능합니다.
2. 최대 10건까지 이체 가능합니다.
3. 미화현찰로 외화예금계정에 입금 후, 입금일로부터 7일 이내 이체 시 해당 금액의 1.5%에 해당하는 현찰수수료가 발생합니다.
4. 외화이체거래를 여러 건 하시는 경우, 이체 실행순서에 따라 현찰수수료 납부대상이 변경될 수 있으며, 납부대상여부 및 수수료 금액은 이체완료 시점에 확정되므로 유의해 주시기 바랍니다. (단, 결재서비스 이용고객의 경우, 최종승인자의 결재완료시점에 확정됩니다.)
5. 외화계좌에서 원화계좌, 원화계좌에서 외화계좌로 이체하시는 경우 최종거래시점(결재서비스 이용고객은 최종결재시점)의 환율로 적용됩니다.
6. 국제 외환시장에서 환율이 급변동하는 경우에는 환율 재고시 전까지 거래가 제한될 수 있습니다.(은행 영업개시 전까지 거래 제한)
7. 인터넷 매매가능한도는 고객 이체한도 범위 내에서 은행영업일 09:00시~익일 02:00시까지는 미화환산 1회 50만불 이내입니다. 이 외 시간에는 미화환산 계좌당 누적 1만불 이내이며, 본인 계좌간 매매만 가능합니다.

2. 하나은행으로 외화이체

하나은행으로 외화이체(등록)

- ① 이체구분을 선택합니다.
- ② 출금계좌를 선택하고 계좌비밀번호를 입력합니다.
- ③ 이체방식은 이체구분이 '외화→외화'인 경우만 선택할 수 있습니다.

하나은행으로 외화이체 ☆

01 등록

• 계좌가 보이지 않거나 이체한도 증액이 필요하다면, 마스터에게 권한을 요청해 주세요.

[권한 요청](#)

출금정보

- 1
- 이체구분 외화 → 외화 외화 → 원화 원화 → 외화
- 이체구분 상세 같은 통화 다른 통화 ?

* 필수입력 [현찰 수수료 안내](#)

- 2
-  111-111111-11111 ∨
외화당좌예금
- 출금가능금액 **USD 1,000,000.00**
잔액 USD 1,000,000.00 | 미결제 다른은행수표 USD 0
- 계좌비밀번호 *
- 3
- 이체방식 즉시이체 예약이체

입금정보

* 필수입력

최급입금계좌

자주쓰는입금계좌

받는분, 은행명, 계좌번호 입력



최급입금계좌 관리



하나상사

하나은행 111-111111-11111

최근 이체 날짜 2025-02-20



(주)서광산업

하나은행 111-111111-11111

최근 이체 날짜 2025-02-05



%예금주명%

%입금기관명%입금계좌번호%

최근 이체 날짜 2025-02-04

◀ 1 / 2 ▶

하나은행으로 외화이체(등록)




- ① 최근입금계좌 탭은 최근 입금한 계좌를 선택할 수 있습니다.
- ② 자주쓰는입금계좌 탭은 자주쓰는 입금계좌로 등록된 계좌를 선택할 수 있습니다.
- ③ 입금지정계좌 서비스 가입자인 경우 입금지정계좌로 등록된 계좌로만 이체할 수 있습니다.

입금정보

* 필수입력

- 1 **최근입금계좌** 자주쓰는입금계좌


받는분, 은행명, 계좌번호 입력 🔍 최근입금계좌 관리 ☰

 하나상사 하나은행 111-111111-11111 최근 이체 날짜 2025-02-20	 (주)서광산업 하나은행 111-111111-11111 최근 이체 날짜 2025-02-05	 %예금주명% %입금기관명%%입금계좌번호% 최근 이체 날짜 2025-02-04
---	--	---

◀ 1 / 2 ▶

- 2 **최근입금계좌** **자주쓰는입금계좌**

전체 ▼ 🔍 자주쓰는입금계좌 관리 ☰

 **김하나**
하나은행 111-111111-11111
관리비

◀ 01 / 01 ▶

- 3 **입금계좌 *** ▼
- 이체금액 *** .

하나은행으로 외화이체(등록)

- ① 입금계좌, 이체금액을 입력합니다.
- ② 기업내부용 전달 메시지는 결재권자에게 전달할 메시지를 입력합니다.
- ③ [추가] 버튼을 클릭합니다.

입금정보

* 필수입력

최급입금계좌

자주쓰는입금계좌

받는분, 은행명, 계좌번호 입력



최근입금계좌 관리



하나상사

하나은행 111-111111-11111

최근 이체 날짜 2025-02-20



(주)서광산업

하나은행 111-111111-11111

최근 이체 날짜 2025-02-05



%예금주명%

%입금기관명%입금계좌번호%

최근 이체 날짜 2025-02-04

◀ 1 / 2 ▶

1

입금계좌 *

계좌번호 입력

이체금액 *

USD

1,000

. 00

2

기타정보(통장표시, 내부메시지)



출금통장표시내용

최대 15자 입력

입금통장표시내용 ①

(주)하나상사

기업내부용 전달 메시지

결재권자에게 전달할 메시지 입력(최대 100자)

0 / 100

최대 10건까지 추가 가능합니다. ✕

3

+ 추가

하나은행으로 외화이체(등록)

① 입금액, 출금계좌, 예금주 등을 확인하고 [다음] 버튼을 클릭합니다.

이체할 내역 총 20건

이체 구분	입금액	출금계좌/ (구)출금계좌	예금주	입금통장표시	MMDA이자 지급구분
	적용환율/우대율	입금은행/ 입금계좌	현찰수수료	출금통장표시	MMDA이자 입금계좌
외화 → 외화	USD 30.00 (KRW 43,319)	111-111111-11111 (111-111111-111)	홍길동	홍길동	이자지급 [동일계좌]
	1,443,98/40	하나은행 111-111111-11111	USD 0		-
외화 → 외화	USD 30.00 (KRW 43,319)	111-111111-11111 (111-111111-111)	홍길동	홍길동	이자지급 [동일계좌]
	<u>1,443,98</u>	하나은행 111-111111-11111	USD 0		-

통화	이체건수	금액
USD	2	60.00



i 안내 및 유의사항

- 출금계좌를 Hi-jump 외화 MMDA로 선택한 경우 이자포함 출금액은 본인명의 계좌로만 이체 가능합니다.
- 출금계좌를 외화계좌로 선택한 경우, 입금계좌는 원화계좌 또는 동종통화 계좌만 입력 가능합니다.
- 미화현찰로 외화예금계정에 입금 후, 입금일로부터 7일 이내 이체시 해당 금액의 1.5%에 해당하는 현찰수수료가 발생합니다.
- 외화이체거래를 여러 건 하시는 경우 이체 실행수서에 따라 현찰수수료 난부대상이 변경될 수 있으며 난부대상여부 및 수수료 금액은 이체와류 시점에

하나은행으로 외화이체(실행)

- ① 현찰수수료 안내를 확인하고 체크박스를 클릭하여 동의합니다.
- ② 보유하고 있는 OTP 기기와 화면의 일련번호가 일치하는지 확인 후 OTP 번호를 입력합니다.
- ③ [이체실행] 버튼을 클릭하고 인증서 비밀번호를 입력합니다.

외화 → 외화	USD (1,601.18/0)	111-111111-11111 (111-111111-111)	홍길동	홍길동	이자기금 [동일계좌]
	10.00 (16,011)	하나은행 111-111111-11111	USD 0		-

통화	이체건수	금액
USD	2	60.00
EUR	15	100.00

1 아래 내용을 모두 확인하였습니다.

- 미화지폐로 입금한 외화예금에서 7일 이내에 지폐입금분을 인출하는 경우 해당 지폐 인출 금액의 1.5%에 해당하는 현찰수수료가 발생합니다.
- 현찰수수료 금액은 이체거래 등록 시점 기준으로 보여주는 것으로 납부대상여부 및 수수료 금액은 이체완료 시점에 확정되므로 유의하시기 바랍니다. (단, 결제서비스 이용 고객의 경우 최종 승인자의 결제완료 시점에 확정됩니다.)

OTP 번호 입력

하나은행

예시) 123456

2 일련번호(S/N) 810201825180

●●●●●●

3 OTP 화면에 표시된 6자리 숫자를 입력해 주세요.

- 이용일자에 관계없이 OTP 번호 입력 오류가 연속하여 10회 누적될 경우 서비스가 제한됩니다.
- OTP 번호는 모든 항목을 입력한 후 마지막으로 입력해 주세요.
- OTP는 정당한 전자금융거래 시에만 사용해야 하며, 번호를 생성한 후에는 빠르게 입력해 주세요.

인증서가 없으신가요? [인증서발급/재발급 >](#)

취소

3 이체실행

하나은행으로 외화이체(완료)

하나은행으로 외화이체를 완료했습니다.

① 이체를 완료한 경우 [이체확인증] 버튼을 클릭하면 이체확인증 팝업이 나타납니다.

하나은행으로 외화이체 ☆

03 완료



하나은행으로 외화이체를 완료했습니다

이체결과를 다시 한번 확인하시기 바랍니다.

이체 확인증은 이체결과조회 후 확인하시기 바랍니다.

이체처리내역

상태	이체 구분	통화 (적용환율/우대율)	출금계좌/ (구)출금계좌	예금주	입금통장표시	MMDA이 지급구분
		입금액	입금은행/ 입금계좌	현찰수수료	출금통장표시	MMDA이 입금계좌
완료	외화 → 외화	USD (1,601.18/0)	111-111111-11111 (111-111111-111)	홍길동	홍길동	이자지급 [동일계좌]
		10.00 (16,011)	하나은행 111-111111-11111	USD 0		-
오류 ②	외화 → 외화	USD (1,601.18/0)	111-111111-11111 (111-111111-111)	홍길동	홍길동	이자지급 [동일계좌]
		10.00 (16,011)	하나은행 111-111111-11111	USD 0		-

1

이체확인증(1건)

이체확인증(3건)

이체확인증(목록)

계속이체

거래내역조회

외화이체결과

THANK YOU